




	bebaute Fläche, Siedlung
	Wald
	Heide
	Sumpf, Moor
	Naturschutzgebiet
	Autobahn
	Bundesstraße
	Bahnhof (Regionalbahn)
	Haltestelle von touristischen Eisenbahnen
	Bushaltestelle
	Parkplatz
	Kirche
	Kapelle
	Friedhof
	Schafstall



Einrichtungen des Naturpark Lüneburger Heide

	Nummer des Naturwunders
	Nummer des Naturblicks
	Nummer des Naturwunders und Naturblicks

Radrouten des Naturpark Lüneburger Heide

	Heide Erlebnis
	Heide Kunst
	Heide Wasser

Wanderwegen des Naturpark Lüneburger Heide

	Lila-Krönung
	Kultur-Findlinge
	Parcours der Augenblicke
	Pastor Bode-Weg
	Heidepuzzle

Fernwanderwege im Naturpark Lüneburger Heide

	Europäischer Fernwanderweg 1 (von Schweden über Deutschland nach Italien)
	Heidschnuckenweg
	Freudenthalwegweg
	barrierefreie Wege im Naturpark